



*Schlaf dich
glücklich*



BETTENHAUS
Inkelhofen®

... erleben Sie den Unterschied!



Breslauer Str. 55 · 56566 Neuwied · 02631/353 666 · www.bettenhaus-inkelhofen.de

Matratzen · Boxspringbetten · Bettgestelle · Lattenroste · Bettwäsche · Zudecken · Kissen · u. v. m.



„Wir sagen Guten Tag!,
damit Sie eine gute Nacht haben.“

Warum wir uns kennenlernen sollten.

Die Entscheidung für ein neues Bett, ein neues Kopfkissen oder eine neue Zudecke ist eine wichtige Entscheidung die klug getroffen werden sollte. In einem persönlichen Gespräch mit Ihnen und mithilfe modernster Messmethoden klären wir die für Ihre Entscheidung wichtigen Punkte ab und sprechen eine Empfehlung aus, die wir Ihnen auch gerne vorführen. Betten und ihr Zubehör sind beratungsintensive Produkte: Zeit, die wir uns gerne für Sie nehmen.

Im Laufe der Zeit haben wir viele tolle Produkte zusammengetragen, diese sind für uns und unsere erfahrenen und wertvollen Mitarbeiter wie Handwerkszeug bei einem Handwerker, damit wir für die unterschiedlichen Bedürfnisse unserer Kunden immer das passende Werkzeug haben. Soll es einmal ein Bettgestell, Zudecke, Kissen oder Bezug für Sie sein, auf Wunsch auch maßgefertigt? Wir machen es möglich.

Nehmen Sie sich die Zeit für dieses wichtige Thema und kommen Sie vorbei oder vereinbaren Sie einen Termin mit uns, denn IHR SCHLAF UND IHRE GESUNDHEIT SIND ES WERT. Erleben Sie bei uns den Unterschied und entscheiden dann. Wir freuen uns auf ein Gespräch mit Ihnen.

Iris und Mario Inkelhofen
und Team

SERVICE NACH MASS:

- Ergonomisch orientierte Schlafberatung
- Lieferung und Montage inklusive Entsorgung der Altware
- Bettencheck und Liegeanalyse bei Ihnen zu Hause
- Kompetente, fachkundige Beratung und ausführliche Bedarfsanalysen (mindestens 60 Minuten pro Person, 90 Minuten pro Paar)
- Betten-Reinigungsservice
- Berücksichtigung der gesundheitlichen Besonderheiten und individuellen Kundenwünsche
- Unverbindliches Angebot mit allen Erläuterungen
- Nackenstützkissen zur Probe im eigenen Bett
- Unsere 5-Sterne-Zufriedenheitsgarantie
- Nachbetreuungsservice

Übrigens: mit **1000 m² Ausstellungsfläche** sind wir größter Bettenfachhändler der Region!



STRESSFREI ZUM BETTENKAUF!



WIR FREUEN UNS ÜBER 100 5 STERNE ★★★★★ GOOGLE REZESSIONEN!

Danke an unsere Kunden für die tollen Rezensionen. Diese machen uns stolz und bestätigen uns in unserer täglichen Arbeit. Es ist schön zu sehen das unsere Kunden unseren Slogan, der auch unsere Firmenphilosophie widerspiegelt:
...erleben Sie den Unterschied!
auch so empfinden

Patrick H.: Top Beratung, Top Service, genau so sollte ein Verkauf im stationären Handel ablaufen, wir können Herrn Inkelhofen und sein Team nur empfehlen, von Beratung bis Lieferung und natürlich die Qualität der Betten findet man bei großen Möbelhäusern wenn überhaupt nur sehr selten, deshalb unbedingt so weitermachen. Vielen Dank!!!!

Anke W.: Wir haben uns ein wunderschönes Bett gekauft und sind sehr zufrieden! Die Beratung war super kompetent und hilfreich! Auch die Lieferung und Montage war super. Wir sind sehr froh, dass wir uns für die Elektrisch verstellbaren Lattenroste aufgrund der Empfehlung entschieden haben.
Dankeschön ihr seid ein tolles Team!

Kostenlose Parkplätze vor der Tür; barrierefrei; im Gewerbegebiet Distelfeld



Beratung macht den
Unterschied

Wir nehmen Maß ...

Ergonomie. Körperkontur. Schlafsysteme.

Wichtig für ein perfektes Schlafsystem, bestehend aus Matratze und Lattenrost ist, dass Ihre Wirbelsäule immer ihre natürliche Haltung in Rücken- wie in Seitenlage einnimmt. Hierbei spielen sowohl Größe und Gewicht, als auch die Form des Körpers und der Wirbelsäule eine wichtige Rolle. Mit einem ausgeklügelten und zusammen mit dem Ergonomie-Institut (EIM) Dr. Heidinger, Dr. Jaspert und Dr. Hocke entwickelten Mess-System erfassen wir Ihre Körper-

kontur. Zusätzlich erfragen wir Ihre bevorzugte Schlaf-lage, das Gewicht und die Größe. Mit Hilfe der Messdaten wird dann die richtige Einstellung des Rahmens und die dazu passende Matratze ermittelt. Das Bettensystem lässt sich mittels der gewonnenen Messdaten auch zukünftig jederzeit individuell auf Ihre Schlafbedürfnisse einstellen. Vergleichbar mit einem Bürostuhl, den Sie in der langen Zeit der Nutzung immer wieder auf Ihre Bedürfnisse an-

passen können. Erleben Sie das Mess-System bei uns im Einsatz und lassen Sie sich von uns vermessen und beraten.


Das Ergebnis ist ein individuelles Bettensystem, bestehend aus Matratze und Rahmen als perfekte Basis für Ihren erholsamen Schlaf.


... und lassen Sie nicht einfach liegen: Bettencheck!

Vorort-Analyse. Beratung. Empfehlung.


WIR HABEN FÜR JEDE KÖRPERFORM DIE RICHTIGE LÖSUNG:


Ich wache morgens nicht erholt auf? Ich möchte mein altes Bett mit modernen Liegesystemen ausstatten – geht das? Haben meine Rückenprobleme mit dem Bett zu tun? Ich brauche etwas Neues, bin aber nicht mobil. Ich will mein Bett zukunftssicher machen. Wir kommen zu Ihnen nach Hause! Vereinbaren Sie gleich Ihren Bettencheck in den eigenen vier Wänden.


 Der athletische Typ hat eine auffallend dreieckige Körperform.

 Die Sanduhr-Körperform ist öfter bei Frauen zu finden.

 Bei einigen Frauen ist die Häuser-Körperform vertreten.

 Der untersetzte Typ hat mehr eine schrankartige Körperform.

 Der korpulente Typ hat eine apfelartige Form.

 Die Birnenform hat einen schmalen Oberkörper und ein ausgeprägtes Becken.



Wir kommen zu Ihnen und machen einen umfassenden Bettencheck:



- Analyse der Ist-Situation
- Umfassende Beratung
- Empfehlungen zur Verbesserung Ihrer Schlafsituation

Vielleicht haben Sie irgendeine Matratze im Internet oder anderen Geschäften gekauft und können nicht darauf liegen. Kompetent schauen sich die Schlaf- und Liegeberater die Situation bei Ihnen zu Hause an.

Iris Inkelhofen

Vereinbaren Sie jetzt Ihren Bettencheck: 02631/353 666 · www.bettenhaus-inkelhofen.de



Gesunder und schmerzfreier Schlaf auf Knopfdruck

– mühelos und über Nacht!

Verwandeln Sie Ihr Bett in eine Rücken-Wellnessoase!

Wäre das nicht wundervoll?

Endlich auf Knopfdruck Ihren Rücken entspannen!
Trotzdem 100% spannungsfreies Schlafen ohne Elektro-
magnetische Störfelder.

Etwas für Ihre Gesundheit zu tun – ohne das eigene Bett zu
verlassen?

Flüsterleise Motoren verwandeln Ihr Bett in eine wahre
Oase neuer Lebensenergie - für mehr Entspannung und
Erholung. Und dieses Nacht für Nacht!

Entdecken Sie das Geheimnis schmerzfreier und entspann-
ter Nächte und wie Ihr neues Komfortbett Ihnen auf Knopf-
druck dabei helfen kann!

Und das Beste: es passt in jedes Bett!

„Ist eine motorische Verstellung nicht nur etwas für kranke Menschen?

Ich bin doch gesund – was soll ich damit anfangen?“

Das klassische „Krankenhausbett“ kennen wir alle. Und es
hat dort seine Berechtigung.

Wenn wir krank sind, hilft uns dieses Bett gerade im Kran-
kenhaus schnell wieder auf die Beine zu kommen.

Das Komfortbett geht jedoch darüber deutlich hinaus.

Unser Ziel ist es, Ihre Gesundheit und Ihr Lebensgefühl zu
steigern.

Und seien wir ehrlich: Mehr Gesundheit und Wohlbefinden
mühelos auf Knopfdruck – wäre das nicht wundervoll?

Passend zum Rahmen empfehlen wir Ihnen eine perfekt
abgestimmte Matratze, die Ihren Bedürfnissen und An-
sprüchen optimal gerecht wird.

Die Bedienung des Handschalter in modernem Design ist
einfach und intuitiv.

Entspannen, lesen, fernsehen oder frühstück im Bett. Ihre
individuell angenehme Sitzposition lässt sich stufenlos
einstellen.

Menschen, die sich um ihre Gesundheit kümmern, sind be-
geistert!

Machen Sie den Vergleich mit gewöhnlichen Betten! Wer
kann Ihnen diesen unbeschreiblichen Komfort bieten? Sie
wissen jedoch auch: Papier ist geduldig. Und schreiben
können wir hier viel.

Deshalb machen Sie jetzt einen Termin – und lassen Sie
Ihren Rücken selbst entscheiden!

.... erleben Sie den Unterschied!

Hier einige direkten Vorteile eines Komfortrahmens:

1. Streck- und Relax-Funktion
2. Stufenbett-Funktion
3. Kreislaufentlastungs-Funktion
4. Knie-Entspannungsanhebung
5. Aufrichte-Funktion
6. Bequem-Lesefunktion
7. Bettenbezieh-Funktion
8. Reinigungs-Funktion
9. Abspeicherung der Lieblingspositionen
10. Notabsenkung bei Stromausfall
11. Stromfreischaltung daher jederzeit
100% spannungsfreies Schlafen ohne
Elektromagnetische Störfelder

Elektrolattenrost – Was kann es? Was haben Sie davon?



Sehen Sie hier
ein erklärendes
Video



ZUDECKEN

... für Ihr persönliches Wohlfühlklima

*Frieren oder Schwitzen Sie Nachts oft?
Die richtige Zudecke kann helfen.*



In der Nacht regeneriert sich Ihr Körper und Ihr Stoffwechsel verlangsamt sich. Ihr Körper produziert nicht mehr die gleiche Wärme wie Tagsüber und ohne Zudecke wird Ihnen Nachts zu kalt, dies ist bei Frauen meist stärker ausgeprägt als bei Männern und ist generell von Mensch zu Mensch verschieden. DIE beste Zudecke gibt es somit nicht, aber es gibt Kriterien die eine gute Zudecke ausmachen. Eine hochwertige Füllung umschlossen von einer darauf passend abgestimmten Hülle sind Zutaten, die funktional und kuschelig zugleich sind. Je wertiger die Funktionsfaser, das Naturhaar oder die Daune, desto höher ist ihre Bauschkraft und umso leichter ist sie im Verhältnis zu Ihrer Fähigkeit, Ihren Körper warm zu halten und die überschüssige Feuchtigkeit abzu-

transportieren. Eine warme Zudecke muss also nicht schwer sein und eine dicke Decke lässt einen nicht automatisch schwitzen. Die Zudecke sollte zu Ihrem vorhandenen Bettssystem passen, denn auch dieses ist Teil Ihrer Bettklimas. In einem gemeinsamen Gespräch finden wir Ihren persönlichen Wärmebedarf mittels unserer Wärmebedarfsanalyse heraus. Die Analyse wurde vom Ergonomieinstitut München entwickelt. Diese unterteilt die verschiedenen Zudeckenmaterialien in 5 Wärmestufen. Nach der individuellen Auswahl des Materials und der Wärmestufe können Sie unsere Decken fühlen und auch probeliegen. Wir führen Decken aus Daunen, Funktionsfaser, Naturhaar, Wildseide, Leinen und vielen anderen hochwertigen Materialien.



Die Inkelhofen-Manufaktur

Betten Wasch- & Aufarbeitung

Die Bettenwäsche und -aufarbeitung führen wir fachgerecht in unserem Haus durch. Wir verwenden nur beste, selbst ausgesuchte und geprüfte Füllmaterialien.

- Durch Auffüllen oder Entnehmen von Daunen und Federn können wir Ihre Zudecke Ihrem individuellen Wärmebedarf anpassen.
- Ihr Kissen können wir entsprechend Ihrem Stützbedarf auffüllen.
- Zudecken oder Kissengröße ändern wir nach Ihren Wünschen.
- Wir ersetzen Ihr altes Inlett wenn nötig

Regelmäßige Pflege erhält den Wert Ihrer Bettausstattung und verbessert Ihren Schlafkomfort ... erleben Sie den Unterschied!



Frau Ute Becker berät Sie gerne mit über 40 Jahren Erfahrung.



20 €

Kopfkissen
bis 80 x 80 cm

35 €

Daunendecke
bis 155 x 220 cm

80 €

Matratzenbezug
z. B. bis 140 x 200 cm

45 €

**Naturhaardecke
Spezialwäsche**
bis 155 x 220 cm

49,90 €

**Kissenfüllung
waschen**
Umfüllen in neues Inlett 80/80

Betten für heute, morgen und übermorgen!

Höhenverstellbar, individuell, zukunftssicher.

Komfort und Wohlbefinden hängen oft maßgeblich davon ab, ob wir uns in unserer Umgebung heimisch und sicher fühlen. Da wir rund ein Drittel unseres Lebens mit Schlafen verbringen, sollte gerade der Schlafbereich ein Ort mit wenig Kompromissen sein. Höhenverstellbare Sitzpositionen im Auto und im Büro sind lange selbstverständlich. Ein Komfort, den das barrierefreie Schlafen nun auch in Ihr Schlafzimmer bringt. Ob manuelle oder motorische Höhenverstellung, das Aufstehen fällt leicht wie nie.

Eigenständigkeit erhalten

Bettenhaus Inkelhofen realisiert individuelle Einzel- und Doppelbetten mit hoher Funktionalität in modernem oder klassischem Design, die sich nahezu mit jedem Einrichtungsstil kombinieren lassen.

Endlich gibt es Betten, die das Leben erleichtern und trotzdem schön aussehen:

- 🕒 Zeitloses Design, Holz- und Polstervarianten
- 👉 Müheloses Aufstehen
- 👉 Mit automatischen Verstellmöglichkeiten
- 👉 Matratzen auf Ihren Körper und Ihre Bedürfnisse abgestimmt
- 👉 Zukunftssicher durch Funktionalität
- 👉 Beratung auch bei Ihnen vor Ort

Die Häuslichkeit und Selbstständigkeit zu erhalten, ist ein Grundbedürfnis unserer Gesellschaft und genau das ist mit unseren Betten möglich.

Mit barrierefreiem Schlafen starten Sie gut in jeden Tag und das über viele Jahre hinweg. Eine variable Betthöhe macht den Ausstieg aus dem Bett in jedem Alter kinderleicht. Optionale Ein- und Ausstiegshilfen, Aufrichthilfen und vieles mehr machen Ihr Komfortbett zukunftsfähig.

Erleichtertes Aufstehen

Besondere Unterstützung bietet bei Kirchner-Betten die integrierte Höhenverstellung um bis zu 38 Zentimeter. Das Aufstehen fällt leichter und bietet zudem die nötige Sicherheit.

Auch bei Rückenproblemen, die häufig das Aufstehen erschweren, ist die Höhenverstellung eine enorme Erleichterung – das Liftsystem bleibt dabei im abgesenkten Zustand unsichtbar. Angenehmer Nebeneffekt: Die variable Höhe eignet sich hervorragend als Hilfe im Haushalt, beispielsweise beim Bettenmachen.

Doch wie verhält es sich, wenn nicht extra ein Bett angeschafft werden soll? Auch dafür bietet das Kirchner-Programm eine durchdachte Möglichkeit. Ein Liftsystem, das in das vorhandene Einzel- oder Doppelbett integriert werden kann. Auf diese Weise lässt sich das bisherige Bett zu einem Komfortbett aufwerten.



Komfortbett – Was ist das?

Für wen ist es geeignet?



Sehen Sie hier ein erklärendes Video oder unter www.bettenhaus-inkelhofen.de

Lattoflex 300 Plus: *Mehr Anpassung geht nicht!*

Unser neues Körper-Anpassungs-System revolutioniert den Schlaf mit dem Ziel schmerzfreier Nächte! Mit dem neuen Körper-Anpassungssystem passt sich Ihr Lattoflex-Bett exakt Ihrem Körper und Ihren Bedürfnissen an. Die 5-Stufige Verstellung einzelner Leisten nach oben, wie auch nach unten, kann problemlos mit manuellen, als auch motorischen Komfort-Funktionen kombiniert werden. Für ein Bett wie maßgeschneidert! Das bedeutet für Sie: Vermeidung von Druckgefühl und Verspannungen.

Das revolutionäre Körper-Anpassungs-System kann einfach und mühelos Ihr Lattoflex-Bett an Ihre Wirbelsäule anpassen:

- Ein Bett wie maßgeschneidert
- Kein Werkzeug nötig!
- Jederzeit anpassbar auch noch Jahre nach dem Kauf!

Integriert im neuen Lattoflex 300 Plus oder zum Nachrüsten in jedem Lattoflex 300 Bett ab dem Baujahr 2013!

Gönnen Sie sich das beste Lattoflex aller Zeiten!

lattoflex®
schlafwerk

Tiefer, erholsamer Schlaf ist kein Geheimnis, sondern das Ergebnis.

- 👉 Schlafen wie auf Wolken durch punktgenaues Abstützen jeder Körperpartie
- 👉 Die geringe Auflagefläche erhöht die Langlebigkeit der Matratze, verbessert ihre Durchlüftung und verhindert Stockflecken
- 👉 Lattoflex 300 bietet eine lange Nutzungsdauer und ist dennoch vollständig recyclebar.
- 👉 Die einzigartige Schulterzone entlastet Nacken und Schultern optimal für wohltuende Entspannung und fantastischen Liegekomfort



Stressfrei zu erreichen, Parkplätze vor der Tür ... erleben Sie den Unterschied!

Schramm Manufaktur - Höchstes Niveau seit 1923

100 Jahre Schlafkomfort der Extraklasse.



SCHRAMM Werkstätten

Auf diesen Komfort möchte Sie nicht mehr verzichten, wenn Sie ihn einmal erlebt haben. Das Matratzensystem von SCHRAMM ist perfekt durchdacht und bietet die ideale Grundlage für einen erholsamen Schlaf. In traditioneller Handarbeit hergestellt, berücksichtigen die maßgeschneiderten Betten und Schlafsysteme kleinste Details. Es entstehen Unikate, die die Parameter der menschlichen Statur und die Gewohnheiten und Vorlieben immer im Auge haben. Hohe Innovationskraft verbunden mit traditionellen Handwerk – dafür steht die Premiummarke SCHRAMM aus Winnweiler.

SCHRAMM

home of sleep



Achten Sie nachts auf Ihre Linie Kissen-Testwochen



Immer mehr Erholungssuchende stellen fest, wie wohltuend der Schlaf mit einem speziell auf sie angepassten Kissen ist. Unsere Spezialkissen fördern eine gesunde Haltung im Schlaf, die den Nackenbereich nachhaltig entlastet. Bei uns liegen die Kissen für Sie bereit und können zu Testzwecken ausgeliehen werden.

Zuvor wird jedoch, dank wissenschaftlicher Analyse, der optimale Kissenbedarf ermittelt. Mit dem Leihkissen geht es dann nach Hause und in den sicher erholsamen Schlaf. Wenn nicht, kann das Kissen einfach umgetauscht werden – falls Sie nach der ersten Nacht das neue Kopfkissen überhaupt wieder hergeben möchten.

... erleben Sie den Unterschied!

Vereinbaren Sie jetzt Ihren Beratungstermin: 02631/353 666 · www.bettenhaus-inkelhofen.de

Schlafsofas – Mehr Raum, mehr Komfort, mehr Leben!



Stellen Sie sich vor: Ihr Zuhause wird zur Wohlfühloase – mit einem Möbelstück, das mehr kann! Unsere Schlafsofas vereinen modernes Design, unschlagbare Flexibilität und höchsten Komfort. Tagsüber ein stilvoller Hingucker, nachts ein gemütliches Bett – Ihre Gäste werden es lieben, Sie werden es schätzen.

- Maximale Raumnutzung
- Schlafkomfort der Extraklasse
- Individuelles Design

Warum noch warten? Holen Sie sich das Beste aus beiden Welten – mehr Wohnqualität, mehr Flexibilität und mehr Lebensfreude.

Lassen Sie sich von unseren Schlafsofas inspirieren – für Tag und Nacht



Schlafsofa Paula

Für erholsamen Schlaf – jede Nacht
Mit extralanger Liegefläche 133 x 209 cm.
In vielen verschiedenen Farben,
3 Farben im Schnelllieferprogramm.
Bereits ab 1895,- Euro

www.signet-moebel.de



BETTENHAUS

Inkelhofen®

... erleben Sie den Unterschied!

Öffnungszeiten

Montag: geschlossen
Dienstag bis Freitag: 9.30 bis 18.30 Uhr
Samstag: 9.30 bis 16.00 Uhr

Top erreichbar im Gewerbegebiet Distelfeld.
Kostenlose Parkplätze vor dem Haus.

Breslauer Str. 55 · 56566 Neuwied · 02631/353 666 · www.bettenhaus-inkelhofen.de

Matratzen · Boxspringbetten · Bettgestelle · Lattenroste · Bettwäsche · Zudecken · Kissen · u.v.m.